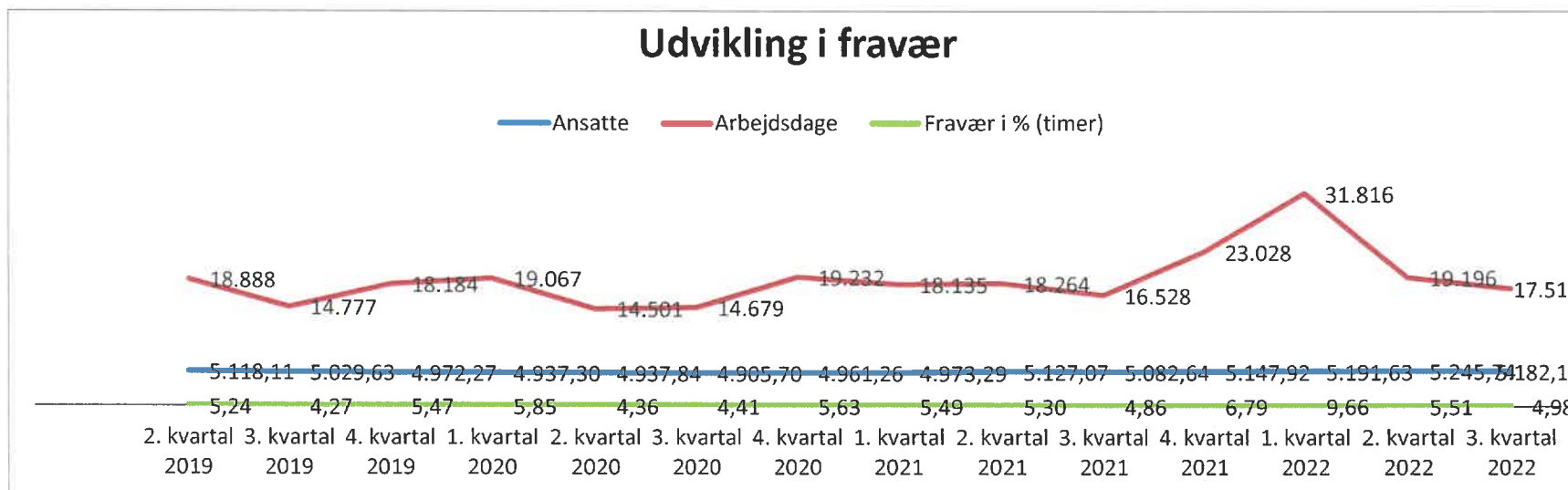


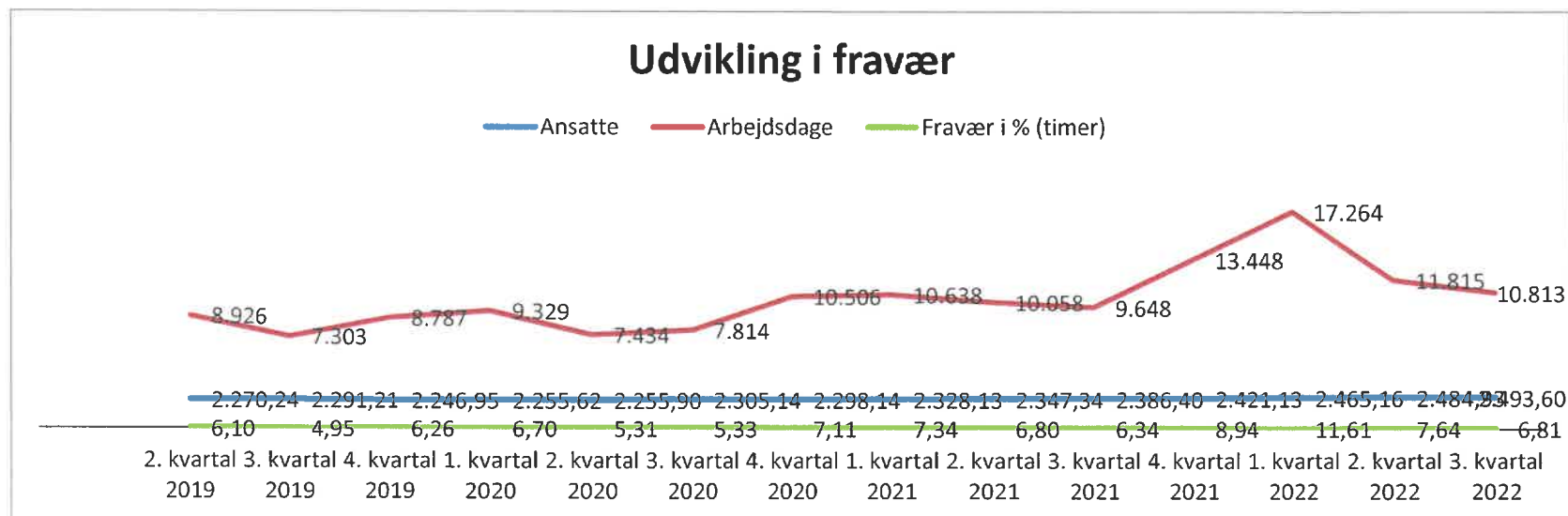
Fraværsrapport Hjørring Kommune - organisations- og forvaltningsniveau

| Niveau | Periode | Ansatte | Arbejdsdage | Fravær i % (timer) |
|---------------------|-----------------|----------|-------------|--------------------|
| Organisationsniveau | 2. kvartal 2019 | 5.118,11 | 18.888 | 5,24 |
| | 3. kvartal 2019 | 5.029,63 | 14.777 | 4,27 |
| | 4. kvartal 2019 | 4.972,27 | 18.184 | 5,47 |
| | 1. kvartal 2020 | 4.937,30 | 19.067 | 5,85 |
| | 2. kvartal 2020 | 4.937,84 | 14.501 | 4,36 |
| | 3. kvartal 2020 | 4.905,70 | 14.679 | 4,41 |
| | 4. kvartal 2020 | 4.961,26 | 19.232 | 5,63 |
| | 1. kvartal 2021 | 4.973,29 | 18.135 | 5,49 |
| | 2. kvartal 2021 | 5.127,07 | 18.264 | 5,30 |
| | 3. kvartal 2021 | 5.082,64 | 16.528 | 4,86 |
| | 4. kvartal 2021 | 5.147,92 | 23.028 | 6,79 |
| | 1. kvartal 2022 | 5.191,63 | 31.816 | 9,66 |
| | 2. kvartal 2022 | 5.245,74 | 19.196 | 5,51 |
| | 3. kvartal 2022 | 5.182,11 | 17.513 | 4,98 |



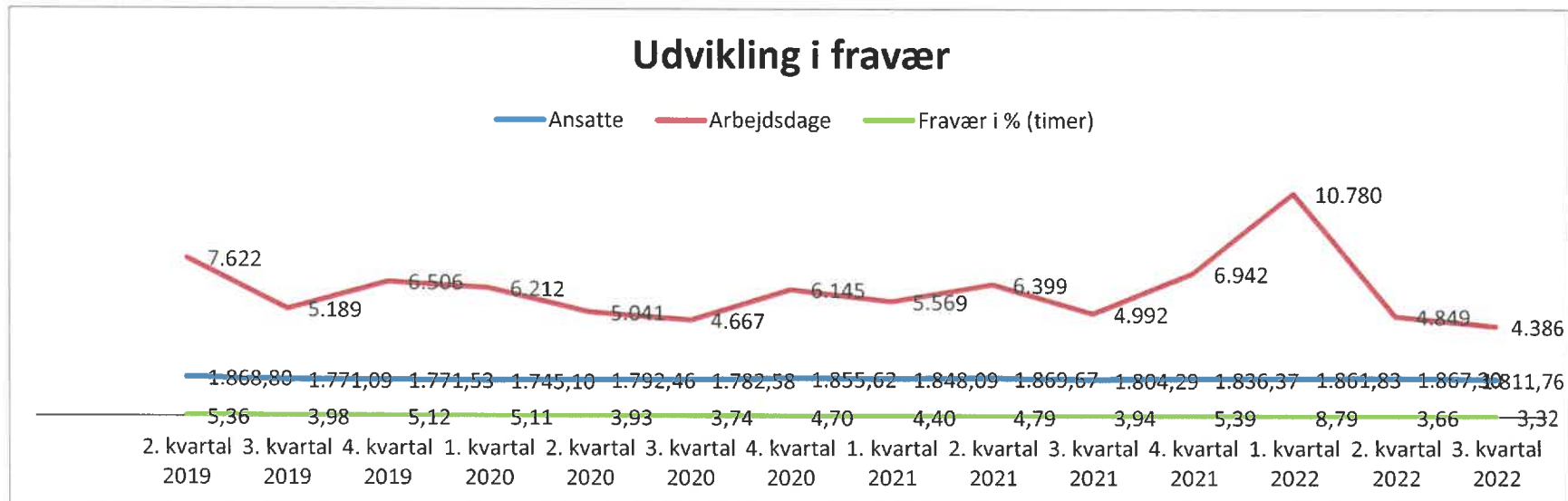
Fraværsrapport Hjørring Kommune - organisations- og forvaltningsniveau

| Niveau | Periode | Ansatte | Arbejdsdage | Fravær i % (timer) |
|--------|-----------------|----------|-------------|--------------------|
| SÆH | 2. kvartal 2019 | 2.270,24 | 8.926 | 6,10 |
| | 3. kvartal 2019 | 2.291,21 | 7.303 | 4,95 |
| | 4. kvartal 2019 | 2.246,95 | 8.787 | 6,26 |
| | 1. kvartal 2020 | 2.255,62 | 9.329 | 6,70 |
| | 2. kvartal 2020 | 2.255,90 | 7.434 | 5,31 |
| | 3. kvartal 2020 | 2.305,14 | 7.814 | 5,33 |
| | 4. kvartal 2020 | 2.298,14 | 10.506 | 7,11 |
| | 1. kvartal 2021 | 2.328,13 | 10.638 | 7,34 |
| | 2. kvartal 2021 | 2.347,34 | 10.058 | 6,80 |
| | 3. kvartal 2021 | 2.386,40 | 9.648 | 6,34 |
| | 4. kvartal 2021 | 2.421,13 | 13.448 | 8,94 |
| | 1. kvartal 2022 | 2.465,16 | 17.264 | 11,61 |
| | 2. kvartal 2022 | 2.484,93 | 11.815 | 7,64 |
| | 3. kvartal 2022 | 2.493,60 | 10.813 | 6,81 |



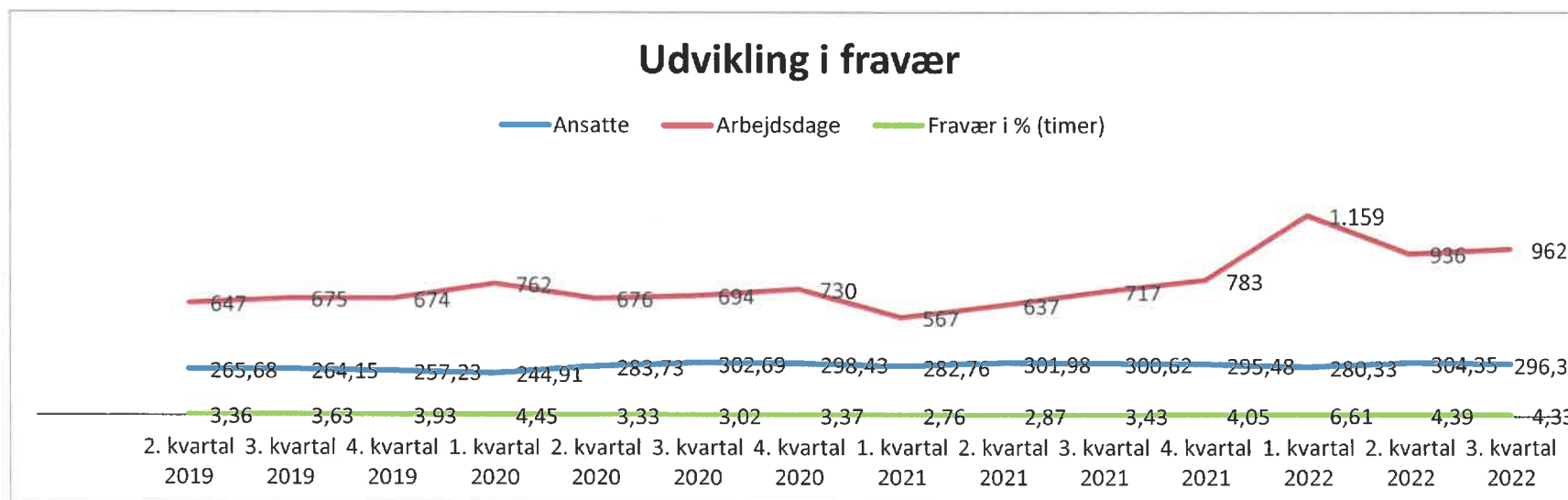
Fraværsrapport Hjørring Kommune - organisations- og forvaltningsniveau

| Niveau | Periode | Ansatte | Arbejdsdage | Fravær i % (timer) |
|--------|-----------------|----------|-------------|--------------------|
| BFU | 2. kvartal 2019 | 1.868,80 | 7.622 | 5,36 |
| | 3. kvartal 2019 | 1.771,09 | 5.189 | 3,98 |
| | 4. kvartal 2019 | 1.771,53 | 6.506 | 5,12 |
| | 1. kvartal 2020 | 1.745,10 | 6.212 | 5,11 |
| | 2. kvartal 2020 | 1.792,46 | 5.041 | 3,93 |
| | 3. kvartal 2020 | 1.782,58 | 4.667 | 3,74 |
| | 4. kvartal 2020 | 1.855,62 | 6.145 | 4,70 |
| | 1. kvartal 2021 | 1.848,09 | 5.569 | 4,40 |
| | 2. kvartal 2021 | 1.869,67 | 6.399 | 4,79 |
| | 3. kvartal 2021 | 1.804,29 | 4.992 | 3,94 |
| | 4. kvartal 2021 | 1.836,37 | 6.942 | 5,39 |
| | 1. kvartal 2022 | 1.861,83 | 10.780 | 8,79 |
| | 2. kvartal 2022 | 1.867,30 | 4.849 | 3,66 |
| | 3. kvartal 2022 | 1.811,76 | 4.386 | 3,32 |



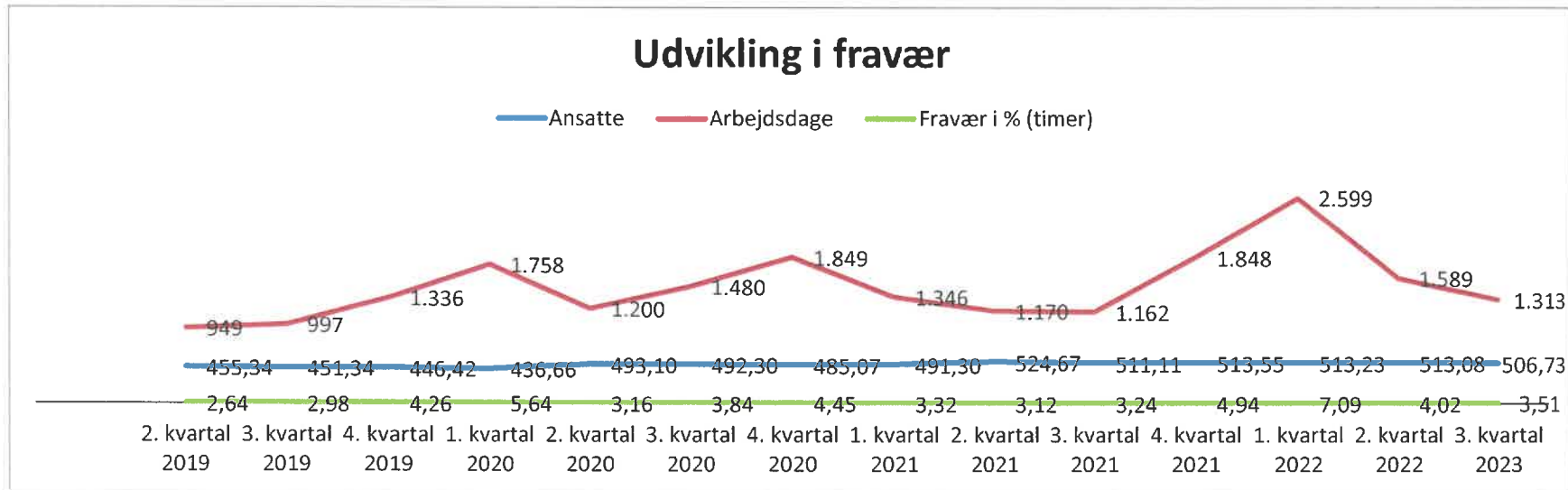
Fraværsrapport Hjørring Kommune - organisations- og forvaltningsniveau

| Niveau | Periode | Ansatte | Arbejdsdage | Fravær i % (timer) |
|--------|-----------------|---------|-------------|--------------------|
| TM | 2. kvartal 2019 | 265,68 | 647 | 3,36 |
| | 3. kvartal 2019 | 264,15 | 675 | 3,63 |
| | 4. kvartal 2019 | 257,23 | 674 | 3,93 |
| | 1. kvartal 2020 | 244,91 | 762 | 4,45 |
| | 2. kvartal 2020 | 283,73 | 676 | 3,33 |
| | 3. kvartal 2020 | 302,69 | 694 | 3,02 |
| | 4. kvartal 2020 | 298,43 | 730 | 3,37 |
| | 1. kvartal 2021 | 282,76 | 567 | 2,76 |
| | 2. kvartal 2021 | 301,98 | 637 | 2,87 |
| | 3. kvartal 2021 | 300,62 | 717 | 3,43 |
| | 4. kvartal 2021 | 295,48 | 783 | 4,05 |
| | 1. kvartal 2022 | 280,33 | 1.159 | 6,61 |
| | 2. kvartal 2022 | 304,35 | 936 | 4,39 |
| | 3. kvartal 2022 | 296,30 | 962 | 4,33 |



Fraværsrapport Hjørring Kommune - organisations- og forvaltningsniveau

| Niveau | Periode | Ansatte | Arbejdsdage | Fravær i % (timer) |
|---|-----------------|---------|-------------|--------------------|
| Økonomi & Arbejdsmarked incl. Borgerservice | 2. kvartal 2019 | 455,34 | 949 | 2,64 |
| | 3. kvartal 2019 | 451,34 | 997 | 2,98 |
| | 4. kvartal 2019 | 446,42 | 1.336 | 4,26 |
| | 1. kvartal 2020 | 436,66 | 1.758 | 5,64 |
| | 2. kvartal 2020 | 493,10 | 1.200 | 3,16 |
| | 3. kvartal 2020 | 492,30 | 1.480 | 3,84 |
| | 4. kvartal 2020 | 485,07 | 1.849 | 4,45 |
| | 1. kvartal 2021 | 491,30 | 1.346 | 3,32 |
| | 2. kvartal 2021 | 524,67 | 1.170 | 3,12 |
| | 3. kvartal 2021 | 511,11 | 1.162 | 3,24 |
| | 4. kvartal 2021 | 513,55 | 1.848 | 4,94 |
| | 1. kvartal 2022 | 513,23 | 2.599 | 7,09 |
| | 2. kvartal 2022 | 513,08 | 1.589 | 4,02 |
| | 3. kvartal 2023 | 506,73 | 1.313 | 3,51 |



Fraværsrapport Hjørring Kommune - organisations- og forvaltningsniveau

| Niveau | Periode | Ansatte | Arbejdsdage | Fravær i % (timer) | |
|--------------------------|-----------------|---------|-------------|--------------------|------|
| Kommunaldirektørens Stab | 2. kvartal 2019 | | 83,67 | 304 | 5,24 |
| | 3. kvartal 2019 | | 87,05 | 239 | 4,27 |
| | 4. kvartal 2019 | | 88,00 | 383 | 6,00 |
| | 1. kvartal 2020 | | 95,48 | 401 | 5,86 |
| | 2. kvartal 2020 | | 20,02 | 63 | 1,66 |
| | 3. kvartal 2020 | | 21,99 | 24 | 1,72 |
| | 4. kvartal 2020 | | 23,00 | 2 | 0,14 |
| | 1. kvartal 2021 | | 22,00 | 15 | 1,12 |
| | 2. kvartal 2021 | | 21,67 | 0 | 0,00 |
| | 3. kvartal 2021 | | 20,33 | 9 | 7,00 |
| | 4. kvartal 2021 | | 21,00 | 7 | 0,54 |
| | 1. kvartal 2022 | | 13,00 | 8 | 0,99 |
| | 2. kvartal 2022 | | 13,67 | 4 | 0,46 |
| | 3. kvartal 2022 | | 13,00 | 3 | 0,36 |

